

a-mi-go style

DESIGN & MATERIALS FOR MODERN LIVING

Complete your home



Built to last,
Completed system!

AMIGO
soffit

สัมผัสความสมบูรณ์แบบของฝ้าระแนง

AMIGO Soffit ระบบฝ้าระแนง UPVC ทางเลือกที่ดีกว่า ช่วยให้งานฝ้าชายคาเรียบร้อย สวยงามกลมกลืนกับส่วนต่างๆ อย่างลงตัว เหมาะกับบ้านทุกสไตล์ AMIGO Soffit ผลิตจาก UPVC ชนิดพิเศษที่ทนทานจึงหมดปัญหาเรื่องปลวก น้ำหนักเบา ไม่ผุกร่อน ไม่บวมน้ำ ทั้งยังแข็งแรง ไม่บิดงอ มีสีในตัวไม่ซีดจางไปตามกาลเวลา อายุการใช้งานยาวนาน ในส่วนการติดตั้ง AMIGO Soffit ออกแบบให้มีอุปกรณ์ครบชุด พร้อมด้วยการติดตั้งระบบ Clip Lock ทำให้สามารถติดตั้งได้รวดเร็ว ไม่มีรอยหัวสกรู ใช้งานได้เป็นระเบียบ เรียบร้อย สวยงาม

Soffit special issue

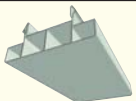



specifications and details

- ฝ้าระแนง AMIGO ทำจาก UPVC ชนิดพิเศษทนทานจึงหมดปัญหาเรื่องปลวก ไม่ยืดหรือหดตัว ไม่บวมหน้า ทนต่อแสงแดด มีอายุการใช้งานที่ยาวนาน ออกแบบให้มีอุปกรณ์ครบชุด พร้อมโครงคร่าวชุบกันสนิมป้องกันปัญหาจากปลวก พร้อมติดตั้งด้วยระบบ Clip Lock ระบบติดตั้งใหม่ล่าสุด
- ไม่จำเป็นต้องขันสกรู ทำให้หมดกังวลกับการเก็บรอยหัวสกรูสามารถติดตั้งได้อย่างรวดเร็ว
- มีสีในตัวไม่ต้องตกแต่งหรือเก็บรายละเอียดเพิ่มเติม จึงประหยัดเวลา พร้อมทั้งได้สีที่เนียน เรียบสวยงาม
- ไม่มีผลกระทบต่อสิ่งแวดล้อม ไม่เปื้อนเปื้อนธรรมชาติ ช่วยให้การใช้ไม้ธรรมชาติลดลง

การบำรุงรักษา


- ควรทำความสะอาดโดยใช้ผ้าหรือฟองน้ำที่สะอาด ชุบน้ำ เช็ดฝ้าระแนงจนครบทุกปรกหมดไปและใช้ผ้าแห้งเช็ดตามจนแห้งสนิท
- หากมีคราบสกปรกฝังแน่น สามารถน้ำสบู่ น้ำยาล้างจาน หรือน้ำยาทำความสะอาดห้องครัวเจือจางด้วยน้ำ แล้วใช้สก็อตไบรท์ขัดจนครบทุกปรกหมดไป จากนั้นล้างด้วยน้ำสะอาดจนไม่มีน้ำยาทำความสะอาดหลงเหลืออยู่ แล้วใช้ผ้าแห้งเช็ดตามจนแห้งสนิท

รายละเอียดวัสดุ


ระบบฝ้าระแนง AMIGO	รายการ	ขนาด (ซม.)		ยาว	น้ำหนัก (กก./ม.)	จำนวน/Pack (เส้น)
		กว้าง	หนา			
	ฝ้าระแนงไวทิลขนาด 4 ซม.	4.00	1.15	3 ม.	0.14	20
	ฝ้าระแนงไวทิลขนาด 6 ซม.	6.00		4 ม.	0.19	16
	ฝ้าระแนงไวทิลขนาด 8 ซม.	8.00			0.22	12
	บัวเก็บรอยต่อ	1.50	1.42	3 ม. 4 ม.	0.15	12
	กระทงฝ้า 4, 6 และ 8 ซม. เว้นร่อง 1 ซม.	3.30	3.95	3 ม.	0.48	5
	กระทงฝ้า 6 และ 8 ซม. แบบชิด			4 ม.		
	เหล็กฉากยึดกระทง	3.81	3.81	1.8 ซม.	0.01	40 ชิ้น




ขั้นตอนการติดตั้ง




1. ติดตั้งกระทงฝ้าทุกกระยะ 60 ซม. ยึดกระทงฝ้าเข้ากับผนังและเชิงชาย ด้วยเหล็กฉากยึดกระทง




2. ปรับระดับและร่องกระทงฝ้าให้ตรงกัน ติดตั้งตาข่ายกรณีเลือกใช้แบบเว้นร่อง




3. บากปลายฝ้าระแนงในตำแหน่งที่จะเกิดรอยต่อ



4. ติดตั้งฝ้าระแนงเข้ากับกระทงฝ้า ด้วยระบบ "คลิ๊ป ล็อค" (Clip&Lock)




5. สวมบัวเก็บรอยต่อเข้ากับปลายฝ้าที่บากไว้ ยึดบัวเก็บรอยต่อเข้ากับอีกด้าน



6. สวมฝ้าระแนงที่บากปลายแล้วเข้ากับบัวอีกด้าน



7. ได้รอยต่อที่เรียบร้อย สวยงาม



8. สามารถใช้บัวเก็บรอยต่อกับมุมชายคาบ้านโดยวิธีเดียวกัน

บริษัท เอช บี ซี มาเก็ตติ้ง จำกัด www.nmigo.co.th

1387 ถนนสุทธิสารวินิจฉัย แขวงดินแดง กรุงเทพฯ 10400 โทร. 0 2275 4744 โทรสาร. 0 2275 4644

